



NEOCAT

INFOMAGAZINE



sociëteit van kattenliefhebbers



Sociëteit van kattenliefhebbers Neocat

Koninklijk goedgekeurd 8 augustus 1969
K.v.K. Utrecht nr. 40476773

Hoofdbestuur

Zie colofon Neocat Magazine pagina 3 en de website www.neocat.nl/bestuur.html

Ledenadministratie

Zie Neocat Magazine pagina 2 en de website www.neocat.nl/ledenadministratie.html

Stamboek

Zie Neocat Magazine pagina 2 en de website www.neocat.nl/stamboek.html

Stamboekcommissie

Zie Neocat Magazine pagina 2
en de website www.neocat.nl/stamboek.html

Titelregistratie

Zie colofon Neocat Magazine pagina 1
en de website www.neocat.nl/stamboek.html

Meldpunt besmettelijke ziekten:

Zie colofon Neocat Magazine pagina 1
en de website www.neocat.nl/meldpunt.html

Huisvestingsvignet

Zie colofon Neocat Magazine pagina 1
en de website www.neocat.nl/stamboek.html

Kittenbemiddeling

Zie colofon Neocat Magazine pagina 1
en de website www.neocat.nl/kittens.html

Herplaatsing

Zie colofon Neocat Magazine pagina 1
en de website www.neocat.nl/herplaatsing.html

Pleegmoeders

Zie colofon Neocat Magazine pagina 1

Show/ Showmanager

Zie colofon Neocat Magazine pagina 1
en de website www.neocat.nl/shows.html

Stands

Zie colofon Neocat Magazine pagina 1
en de website www.neocat.nl/shows.html

Public relations

Zie colofon Neocat Magazine pagina 1

Neocat Magazine

Zie colofon Neocat Magazine pagina 1
en de website www.neocat.nl

Neocat Infomagazine

Eindredactie: Fenny Rensen en Mariëtte Straathof
Illustraties: Henk Hester
Fotografie: Renate Leijen - www.renateleijen.nl
Vormgeving: Mariëtte Straathof - www.straathofcreatives.nl
Advertentie-aquisitie: Mariëtte Straathof
Drukkerij: drukkerij Van Werkhoven, Amsterdam

Inhoudsopgave

1. Sociëteit van kattenliefhebbers Neocat

1.1. Een stukje geschiedenis.....	3
1.2. Wat u moet weten over Neocat	4
1.3. Rasclubs.....	6

2. Het kopen/verkoop van een raskat

2.1. Het kopen van een kitten	9
2.2. De verzorging van uw kat.....	10
2.3. Huisvesting.....	12
2.4. Hygiëne in de cattery	13

3. Het fokken van een nestje

3.1. Basisgenetica voor beginners	15
3.2. Het eerste nest: wat kost dat?	18
3.3. Naar de dekkater	19
3.4. De papierwinkel	20
3.5. De werpkist.....	22
3.6. De bevalling	23
3.7. Het grootbrengen van een nestje	27
3.8. Kittens, kopers en consumentenrecht ...en de fokker?.....	30
3.9. Sondevoeding	31
3.10. De ontwikkeling van kitten tot kat	34
3.11. Determinatie van kittens.....	35

4. Met uw kat naar de show

4.1. De organisatie van een kattententoonstelling	37
4.2. Het showklaar maken van raskatten.....	40
4.3. It's showtime	41

5. De gezondheid van uw kat

5.1. Vaccinaties.....	46
5.2. Wormen bij de kat	47
5.3. Vlooiën bij de kat	49
5.4. De castratie van de poes	51
5.5. Overgevoeligheidsreacties bij de kat	53
5.6. Cryptorchisme bij de kat	54
5.7. Bloedgroepen bij de kat	55
5.8. HCM.....	56
5.9. Polycystic Kidney Disease (PKD) en echografie.....	58
5.10. Doofheid bij witte katten en de BAER-test	60
5.11. Besmettelijke ziekten	62
5.12. Niesziekte	62
5.13. Feline Leukemie Virus (FeLV)	65
5.14. Feline Infectieuze Peritonitis (FIP)	68
5.15. Feline Immunodeficiëntie Virus (FIV-Aids)	70
5.15. Huidschimmels bij de kat	72
5.16. De ouder wordende kat.....	75
5.17. Euthanasie.....	76
5.18. Formulieren	77

6. Statuten

6.1. Statuten	85
6.2. Het huishoudelijk reglement.....	88
6.3. Rasclubreglement	90
6.4. Stamboekreglement.....	91

© Neocat-Magazine

Officieel orgaan van de Sociëteit van Kattenliefhebbers Neocat. Voor lidmaatschap of abonnement kunt u contact opnemen met de ledenadministratie (zie colofon). Niets uit deze uitgave mag vermenigvuldigd en/of openbaar gemaakt worden

d.m.v. druk, fotokopie, of op welke andere wijze dan ook, zonder voorafgaande schriftelijke toestemming van het bestuur. Dit geldt zowel voor artikelen, illustraties als advertenties.

Een stukje geschiedenis

Op zondag 30 juni 1968 werd door een aantal mensen het initiatief genomen tot de oprichting van de Sociëteit van Kattenliefhebbers Neocat. Zij werd op 8 augustus 1969 koninklijk goedgekeurd en bij de kamer van koophandel te Utrecht geregistreerd onder nummer 40476773.

door Pietje Faber, oud-voorzitter van Neocat

Het stamboek

Neocat, in 1968 begonnen met 25 leden, is nu één van de grootste onafhankelijke kattenverenigingen. In de begintijd had Neocat geen eigen verenigingsmagazine, geen eigen stamboek en was er geen geld voor activiteiten. De stambomen konden door de leden worden aangevraagd bij de Nederlandse Vereniging van Kattenvrienden. Later kon Neocat gebruik maken van de Raad van Beheer op Felologisch gebied, een stamboek dat speciale juridische banden had met de kattenvereniging Pro-Kat, maar daarvan toch onafhankelijk opereerde. Neocat wilde het liefst op eigen benen staan en begon in 1974 met het voeren van een eigen stamboek. Er werden twee stamboeksecretarissen aangesteld, één voor korthaar en één voor langhaar; de halflangharen werden ondergebracht bij de langharen. Dit omdat er nog bijna geen halflangharen waren. Margaret Henderson werd de eerste stamboeksecretaris korthaar voor Neocat. Op 5 januari 1975 tikte zij met een schrijfmachine de eerste stamboom. Het stamboek voor (half)langharen werd bij mevr. S. Balt ondergebracht. In 1980 werd het stamboek voor (half)langhaar bij het stamboek voor korthaar gevoegd. Begin 1981 werd de eerste computer voor het stamboek aangeschaft. Dit was een hele vooruitgang; je hoefde nu niet meer acht keer (of minder als het nest kleiner was) dezelfde stamboom te tikken. Tussen 1985 en 1993 werd het stamboek door Saskia Miedema gevoerd. Daarna nam Margaret Henderson het weer over en momenteel wordt het stamboek gevoerd door Ineke den Hollander. Tegenwoordig worden er jaarlijks meer dan 3000 stambomen uitgegeven.

Het verenigingsnieuws

Tegen vergoeding mocht Neocat in het verenigingsblad van de Nederlandse Kattenfokkers Vereniging "De Kattenwereld" haar verenigingsnieuws publiceren. In 1975 bracht Neocat voor het eerst een eigen blad uit. Dit was op A-5 formaat en had toen nog geen eigen naam. Tegenwoordig heet het "Neocat Magazine" en wordt het op A-4 formaat uitgegeven. Eerst met een omslag in zwart/wit, daarna kwam er een steunkleur bij en inmiddels is het gehele blad in full color.

Dit alles, al die jaren lang, getekend door Henk Hester. Na zijn overlijden verzorgt Sylvia Scheen de cover.

Tentoonstellingen

Aangezien Neocat na de oprichting geen eigen kapitaal had, was het tot 1969 niet mogelijk om een eigen tentoonstelling te organiseren. In 1969 leende een lid Neocat f 3.000, voor die tijd een enorm bedrag, om een show mogelijk te maken. Op 9 november 1969 was het dan eindelijk zover: de eerste Internationale Kampioenschapstentoonstelling van Katten van Neocat in de jubileumhal van het Philips Ontspanningscentrum te Eindhoven was een feit. Er waren 218 katten ingeschreven. Dat is wel even een verschil met de nu meer dan 1.000 katten in de Veemarkt te Utrecht! Al was het maar een kleine eendaagse tentoonstelling, het werd een groot succes. Neocat werd door deze show een stuk bekender. Nadat de kosten en de lening waren betaald, bleef er nog f 3.000 over. Dat versterkte de financiële positie. Ieder jaar was er een tentoonstelling in Eindhoven en ieder jaar werden de tentoonstellingen groter. Omdat de grens van de groei van de tentoonstellingen in Eindhoven min of meer was bereikt, besloot het bestuur voor de zesde tentoonstelling over te gaan naar Utrecht. Aangezien de financiële positie van Neocat nog niet sterk genoeg was, werd nog niet direct voor het Jaarbeursgebouw gekozen, maar werd de tentoonstelling in 1975 in Tivoli gehouden. Het financiële succes van deze show zorgde ervoor dat direct voor 1976 de Expo-zaal van de Koninklijke Jaarbeurs besproken werd.

Nog steeds organiseert Neocat jaarlijks een tentoonstelling in Utrecht, echter niet meer in de Jaarbeurs maar in de Tuindorphaal van het veemarktcomplex, dit om financiële redenen. De (inter)nationale bekendheid van deze inmiddels zeer grote show is zeer groot. Daarnaast wordt er sinds 1991 een kleinere, tweede, show op een andere locatie georganiseerd, al bijna 20 jaar in de Jan Mas-sinkhal te Nijmegen met ruim 600 katten. Over een kleine show kun je dan ook niet meer spreken. De rasclubs van Neocat houden jaarlijks een show voor kortharen en gerelateerde halflanghaarassen. De locatie verschilt van jaar tot jaar.

Rasclubs binnen Neocat

Momenteel heeft Neocat vijf rasclubs. Onze oudste rasclub is de SOK, opgericht op 17 januari 1981. Deze rasclub is bestemd voor alle liefhebbers en bezitters van Siamezen, Oosterse Kortharen, Mandarins en Balinezen.



Abessijn

Zij geeft vier keer per jaar het SOK magazine uit. De website is te vinden op www.sokvanneocat.nl

Daarna kwam er de Neocat Burmezen Club bij. Deze rasclub is voor fokkers en liefhebbers van Burmezen en aanverwante rassen. Ook dit magazine, Cat Track, komt elk kwartaal uit. Meer leest u op www.neocatburmezenclub.nl. Verder is er nog een rasclub voor Bengalen, de Neo Bengalen Rasclub van Neocat. Informatie vindt u op www.neobengalen.nl. Sinds 2001 heeft Neocat ook een rasclub voor Brits Kortharen, Neocat Britten, met een kwartaalblad genaamd NB. Neocat Britten is de grootste rasclub van Neocat met circa 750 leden en abonnees. De website is te vinden op www.neocatbritten.nl.

In 2005 werd de Neocat Russen & Nebelungen Club opgericht. Het blad van deze club heet Baboushka en de website is www.russen-nebelungen-neocatclub.nl. De rasclubs organiseren, onder verantwoordelijkheid van Neocat, zelfstandig internationale tentoonstellingen. Als Neocatlid kunt u lid van deze rasclubs worden, bent u geen Neocatlid dan wordt u abonnee en ontvangt u ook vier keer per jaar het desbetreffende magazine.

Samenwerking met andere verenigingen

Neocat is lid van de Federatie Nederlandse Kattenverenigingen (FNK). Deze federatie is in december 2000 opgericht.

Neocat: nog steeds voor kattenliefhebbers

Sinds de oprichting is Neocat uitgegroeid tot een volwassen kattenvereniging die een eigen stamboek voert, een eigen magazine uitgeeft, tentoonstellingen en andere activiteiten organiseert en rasclubs heeft. De naam van de vereniging is nog steeds Sociëteit van Kattenliefhebbers Neocat. Kattenliefhebbers zijn mensen die in de eerste plaats aan het belang van de kat denken. Het belang van de kat zal voor Neocat altijd centraal blijven staan.

Wat u moet weten over Neocat

Wanneer u nieuwkomer bent in de kattenwereld, weet u weinig van kattenverenigingen en het houden, verzorgen en fokken van katten. Natuurlijk zijn veel fokkers bereid u informatie te geven, maar waarschijnlijk kent u deze mensen nog niet. Met dit Informatiemagazine proberen wij onze nieuwe leden wegwijs te maken in kattenland en ze deskundig advies te geven over allerlei zaken die zij tegen kunnen komen als zij zich met katten bezig gaan houden. De informatie heeft betrekking op de aanschaf, het fokken, het huisvesten, het verzorgen en het tentoonstellen van katten. Daarnaast is dit magazine natuurlijk een goed naslagwerk voor mensen die al wat langer deel uitmaken van de Cat Fancy.

door Fenny Rensen, secretaris Neocat

Neocat

De vereniging draagt de naam: Sociëteit van Kattenliefhebbers Neocat. Zij is gevestigd te Utrecht en opgericht op 30 juni 1968.

De Sociëteit van Kattenliefhebbers Neocat heeft ten doel het bevorderen van en wekken van belangstelling voor het op verantwoorde wijze houden en/of fokken van katten.

Statuten en huishoudelijk reglement

In de statuten en het huishoudelijk reglement, die u bij lidmaatschap worden toegezonden en die u elders in dit Infomagazine

zich conformeren aan de statuten van Neocat. De nieuwe statuten en het huishoudelijk reglement zijn op 10 oktober 2008 gepasseerd. Ieder jaar houdt Neocat haar Algemene Ledenvergadering. Alle leden zijn welkom op deze vergadering. Informatie over, en de agenda van de Algemene Ledenvergadering treft u aan in Neocat Magazine, of wordt u toegestuurd.

Het stamboek

Het stamboek van Neocat wordt gevoerd door de stamboeksecretaris. Deze verzorgt de stamboekadministratie en de uitgifte van stambomen, eigendomsbewijzen en herregistratie van de eigendomsbewijzen.

De stamboekcommissie houdt toezicht op de gang van zaken bij het stamboeksecretariaat. De stamboeksecretaris kan de stamboekcommissie raadplegen.

STAMBOOM		Soort van Kattenfokkerij Soort van ras van de Cattery of ras van de Cattery	
Naam	Lara van Buitengemeten	Fokker	A. Rensen
Ras	NCT 2000-4999	Ras	Siamees
Aankomst	27-01-2002	Aankomst	03-02-2002
Geboorte	03-02-2002	Geboorte	10-02-2002
Kleur	chocolate-point	Kleur	poes
Stamboeknr.	NCT 2000-4999	Stamboeknr.	NCT 2000-4999
CAC:	Utrecht (NL) 27-01-2002	Keurmeester:	Mhr. S. de Boer
CAC:	's Gravenhage (NL) 03-02-2002	Keurmeester:	Mhr. Ch. ten Berge
CAC:	Rotterdam (NL) 10-02-2002	Keurmeester:	Mhr. S.T. Kroes
Eigenaar	: K. de Winner		
Geregistreerd door	: NEOCAT (C.P. den Hollander)		
Datum	: 23-03-2002		

bestellen.

Wanneer u een nestje gaat fokken met deze kat worden de behaalde titels automatisch op de stambomen van de kittens verwerkt. Een formulier voor de registratie van titels kunt u elders vinden in dit infomagazine.



Huisvestingsbeleid

Voor elke kat is het natuurlijk niet alleen belangrijk dat hij/zij goed verzorgd wordt, maar ook de huisvesting zou een prioriteit moeten zijn. Daarom is er bij Neocat de mogelijkheid tegen betaling een huisvestingsvignet aan te vragen, waaruit blijkt dat de huisvesting van uw katten aan de gestelde regels voldoet.

De huisvestingscommissie bezoekt uw cattery na het aanvragen van het vignet en beslist over de toekenning ervan.

Een formulier voor het aanvragen van het huisvestingsvignet vindt u elders in dit infomagazine.

Veterinair beleid

Wanneer er een besmettelijke ziekte in uw cattery heerst dient u dit te melden bij het meldpunt besmettelijke ziekten. Het adres vindt u in het colofon van Neocat magazine. Deze melding wordt strikt vertrouwelijk behandeld. U ontvangt informatie hoe u dient te handelen. Indien u met iemand over deze problemen wilt praten, kunt u telefonisch contact opnemen met het meldpunt. Neocat heeft een "buddy-systeem": vrijwilligers die zelf met de ziekte te maken hebben gehad en u kunnen begeleiden.


Voor andere vragen of klachten kunt u zich schriftelijk wenden tot de secretaris van Neocat.

Dekkaterlijst

De diverse rasclubs houden lijsten van de beschikbare dekkaters bij. U kunt deze vinden op hun websites. Hebt u zelf een bewezen dekkater, dan kan deze onder bepaalde voorwaarden ook op die lijst geplaatst worden.

Kittenbemiddeling

De kittenbemiddeling van Neocat wordt uitgevoerd in samenwerking met de diverse rasclubs van Neocat. De Siamezen, Oosters Korthaar, Balinezen, Mandarins en



vindt, staat vermeld wat de regels zijn en waaraan een lid zich dient te houden. Daarnaast staat er iets over de doelstellingen van Neocat in. De statuten en het huishoudelijk reglement bevatten ook artikelen waarin staat omschreven welke handelwijze in bepaalde gevallen dient te worden gevolgd. In het huishoudelijk reglement worden nadere regelingen getroffen omtrent de organisatie van de vereniging. Daarnaast is er ook nog een stamboekreglement, waarin omschreven staat wat het stamboek doet en waaraan een lid zich dient te houden.

Wanneer er een rasclub binnen Neocat opgericht wordt, dient het rasclubreglement nageleefd te worden, tevens moet de rasclub

Ledenadministratie

De ledenadministratie verwerkt de aanmelding van nieuwe leden, administreert betalingen van lidmaatschap en afmeldingen van lidmaatschap. Wanneer iemand zich aanmeldt als lid, wordt hij eerst kandidaatlid. Wanneer binnen twee maanden na publicatie van het kandidaatlidmaatschap in het Neocat magazine geen bezwaren zijn ingediend door vijf leden, wordt hij automatisch lid.

Catteryregistratie

Leden van Neocat die een nestje willen gaan fokken dienen een cattery naam bij Neocat aan te vragen. Een formulier hiervoor vindt u elders in dit magazine. De goedgekeurde naam wordt centraal geregistreerd bij de Stichting CCR (Centrale Cattery Registratie), zodat er geen twee cattery's met dezelfde naam mogelijk zijn.

Kampioenschapsregistratie

Wanneer uw kat op een show zijn/haar titel behaald heeft volgens de daarvoor geldende regels, kunt u de titel bij Neocat laten registreren. U dient dan wel lid te zijn van Neocat. Uw kat hoeft geen Neocat-stamboom te hebben. Registratie van titels is gratis. U kunt indien u dat wenst tegen betaling een bijpassend lint

Thai's worden bemiddeld door de SOK. De Burmezen, Tonkanezen, Bombay's en Asians worden bemiddeld door de Neocat Burmezen Club. De Bengalen worden bemiddeld door de Neo Bengalen Rasclub van Neocat en de Brits Kortharen door de rasclub "Neocat Britten".

De Russen en Nebelungen worden bemiddeld door de Neocat Russen en Nebelungen Club. Op de websites van deze rasclubs vindt u de beschikbare kittens.

De resterende korthaarrassen en de Somali's vallen niet onder een bepaalde rasclub en worden door een door het bestuur aangesteld persoon bemiddeld. Dit geldt ook voor de langhaar- en overige halflanghaarrassen. Zo worden alle opgegeven kittens van leden bemiddeld.

Telefoonnummers van de betreffende kittenbemiddelingen kunt u vinden in het colofon van Neocat magazine. Leden van Neocat kunnen hun kittens gratis ter bemiddeling opgeven. U kunt dat doen door de gegevens van de kittens op te sturen naar de desbetreffende kittenbemiddeling. U kunt ook op het geboorteaangifteformulier aangeven dat u bemiddeling wenst. Er wordt alleen bemiddeld voor kittens met een Neocat-stamboom. Niet-leden kunnen deze kittenbemiddelingen bellen wanneer zij een kitten zoeken.

De rasclubs

Binnen Neocat zijn vijf rasclubs:

- de SOK,
- de Burmezen Club
- de Neo Bengalen
- Neocat Britten
- Neocat Russen & Nebelungenclub.

Algemene informatie over deze rasclubs vindt u op de rasclubpagina's in dit infomagazine. Voor adressen en gegevens over activiteiten, shows e.d. verwijzen wij naar de vaste pagina's van deze rasclubs in Neocat Magazine.



Activiteiten

Jaarlijks houdt Neocat een zeer geslaagde show in de Veemarkthallen te Utrecht. Deze show is een begrip in heel Europa en wordt bijzonder goed bezocht, zowel door bezoekers als door exposanten. In de toekomst zal de locatie waarschijnlijk aangepast moeten

worden maar deze blijft centraal in het land. Daarnaast is er in het najaar nog een show in Nijmegen.

Deze shows staan vermeld op de tentoonstellingsagenda die in Neocat magazine



gepubliceerd wordt en op de website www.neocat.nl. Ook de rasclubs organiseren shows. Plaats en datum kunt u op de agenda vinden. De rasclubs zullen u via hun pagina in het Neocat Magazine over hun shows en andere activiteiten informeren.

Door het organiseren van lezingen probeert Neocat haar leden te informeren over veterinaire onderwerpen, het fokken, verzorgen en houden van katten. Wanneer er zo'n activiteit plaats vindt, wordt u daarover in Neocat Magazine geïnformeerd. Tevens kunt u onze website www.neocat.nl raadplegen.

Neocat-Magazine

Zoals u in voorgaande stukjes heeft kunnen lezen, informeert Neocat haar leden over de activiteiten via Neocat Magazine. Dit Magazine wordt gratis aan de leden toegezonden. Niet-leden kunnen zich abonneren. Abonnementen kunt u doorgeven aan de ledenadministratie.

Vaste rubrieken in Neocat Magazine zijn:

* Bestuursmededelingen

Hierin wordt u op de hoogte gehouden van het wel en wee van Neocat.

* Rasbespreking

Het hoofdartikel van Neocat Magazine is altijd een artikel, waarin een ras of een kleur centraal staat. Tevens valt hieronder de "Bekroonde kat".

* Kat in de Kunst

Hierin wordt aandacht geschonken aan kunstenaars die iets 'hebben' met de kat.

* Veterinair

Een dierenarts wordt gevraagd om een veterinaire artikel te verzorgen over een actueel onderwerp m.b.t. de gezondheid van katten.

* Tentoonstellingsagenda

Alle data en plaatsen van shows in binnen- en

buitenland treft u hierop aan.



*Kattiviteiten

Activiteiten die verband houden met de kat, zoals exposities of lezingen, worden aangekondigd.

*Persberichten van FNK

Hierin wordt verslag gedaan van de samen-



werking tussen de diverse Nederlandse kattenverenigingen.

*Kandidaatleden

Mensen die zich aangemeld hebben als lid, worden eerst kandidaatlid. De namen van kandidaatleden worden in Neocat Magazine gepubliceerd.

* Rasclubpagina's

Iedere rasclub van Neocat geeft op de volgende pagina's informatie over de rasclub en haar activiteiten.



Neocat Russen en Nebelungen Club

Meer informatie over deze onderwerpen kunt u vinden in de artikelen van dit magazine. Mocht u desondanks nog vragen hebben, belt u dan gerust. Het bestuur wenst u veel leesplezier.

De rasclubs van Neocat



De Neocat Bengalenclub is bestemd voor fokkers en liefhebbers van Bengalen. De rasclub stelt zich als doel om de gezondheid, het karakter en de uiterlijke schoonheid van de Bengaal te handhaven en te bevorderen.



BENGALEN BABELS

In ons magazine Bengalen Babbels houden wij u op de hoogte van het wel en wee van de Bengaal. Wij verschijnen 4 x per jaar.

LIDMAATSCHAP/ABONNEMENT

Leden van Neocat kunnen lid worden van onze rasclub en niet-leden worden abonnee.

Lidmaatschap €12,50,- per jaar

Abonnement € 12,50,- per jaar

Kosten eenmalig € 5,00,-

U ontvangt dan 4 x per jaar ons magazine.

HIERBIJ GEEF IK MIJ OP ALS LID/ABONNEE* VAN DE NEOCAT BENGALENCLUB

Naam:

Cattery naam:

Adres:

Postcode:

Woonplaats:

Telefoon:

Handtekening:

Ik bezit katten. Ik ben wel / geen* lid van Neocat

Contactgegevens en overige informatie rasclub Neobengalen: zie Neocat Magazine of de website: www.neobengalen.nl

NEOCAT BRITTEN

De rasclub "Neocat Britten" is bestemd voor fokkers en/of liefhebbers van de Brits Korthaar. Door het geven van gerichte adviezen betreffende het fokken en houden van Brits Kortharen, het organiseren van informatiebijeenkomsten en tentoonstellingen, het aanbieden van kittenbemiddeling en een dekkaterlijst en het uitgeven van een clubblad, wil de rasclub de kwaliteit van het ras verbeteren en de populariteit handhaven.

NEOCAT BRITTEN

In ons clubblad "N.B." informeren wij U over alles wat de Brit betreft en vermelden wij uw showsuccessen en de geboorte van uw kittens en kunt u adverteren. Op www.neocatbritten.nl vindt u dekkaterlijst.

LIDMAATSCHAP/ABONNEMENT

Leden van Neocat kunnen lid worden van onze rasclub en niet-leden worden abonnee.

Lidmaatschap € 20,00,- per jaar

Lidmaatschap buitenland € 25,00,- per jaar

U ontvangt dan 4 x per jaar ons magazine.

HIERBIJ GEEF IK MIJ OP ALS LID/ABONNEE* VAN NEOCAT BRITTEN

Naam:

Cattery naam:

Adres:



Postcode:

Woonplaats:

Telefoon:

Handtekening:

Ik bezit katten. Ik ben wel / geen* lid van Neocat



Contactgegevens en overige informatie rasclub Brits Korthaar: zie Neocat Magazine of de website: www.neocatbritten.nl

Neocat Burmezen Club

De Neocat Burmezen Club is een rasclub binnen Neocat voor fokkers en liefhebbers van Burmezen en aanverwante rassen, die zich als doel stelt om gezondheid, karakter en uiterlijke schoonheid van de Burmees te handhaven en te bevorderen.

CAT TRACK

In ons blad Cat Track houden wij u op de hoogte van de laatste ontwikkelingen op het gebied van de Burmezenfok in binnen- en buitenland en brengen wij verder van alles wat lezenswaard is voor fokkers en liefhebbers van katten in het algemeen. Ook bestaat de mogelijkheid om te adverteren, kunt u showsuccessen opgeven, worden de (te verwachten en reeds geboren) nestjes opgenomen, etc.

LIDMAATSCHAP/ABONNEMENT

Leden van Neocat kunnen lid worden van onze rasclub en niet-leden worden abonnee.

Lidmaatschap €20,00,- per jaar

**Neocat
Burmezen
Club**



HIERBIJ GEEF IK MIJ OP ALS LID/ABONNEE* VAN DE NEOCAT BURMEZEN CLUB

Naam:

Catterynaam:

Adres:

Postcode:

Woonplaats:

Telefoon:

Handtekening:

Ik bezit katten. Ik ben wel / geen* lid van Neocat

Contactgegevens en overige informatie Neocat Burmezen Club: zie Neocat Magazine of de website: www.neocatburmezenclub.nl

SIAMEZEN & OOSTERS KORTHAAR CLUB VAN NEOCAT

De Siamezen en Oosters Korthaarclub van Neocat, De SOK, is een rasclub binnen Neocat en bestemd voor alle liefhebbers van en bezitters van Siamezen, Oosters Kortharen, Mandarins, Balinezen en Thai's. De SOK is opgericht in 1981.



LIDMAATSCHAP/ABONNEMENT

Leden van Neocat kunnen lid worden van onze rasclub en niet-leden kunnen abonnee worden van de SOK.

Lidmaatschap € 17,50,- per jaar

Lidmaatschap buitenland € 17,50,- per jaar (exclusief de werkelijke portokosten)

U ontvangt dan 4 x per jaar ons SOK-magazine plus het jaarlijkse kateroverzicht.

HIERBIJ GEEF IK MIJ OP ALS LID/ABONNEE* VAN DE SOK

Naam:

Catterynaam:

Adres:

Postcode:

Woonplaats:

Telefoon:

Handtekening:

Ik bezit katten. Ik ben wel / geen* lid van Neocat



Contactgegevens en overige informatie rasclub Siamezen & Oosters Korthaar, zie Neocat Magazine of de website: www.sokvanneocat.nl

De rasclubs van Neocat

Russen en Nebelungen Club

Neocat's rasclub voor Russen en Nebelungen is bestemd voor fokkers en liefhebbers van dit mooie en lieve ras. De rasclub stelt zich tot doel gezondheid, karakter en de schoonheid van dit ras te handhaven en te bevorderen. Wij vinden het belangrijk voorlichting te geven. Voor vragen kunt u terecht bij onze bestuursleden en medewerkers. Tevens zullen wij op Neocat shows met een stand aanwezig zijn. Wij organiseren seminars en themamiddagen die verband houden met dit ras. Houd hiervoor onze homepage in de gaten betreffende onze activiteiten.

LIDMAATSCHAP/ABONNEMENT

Leden van Neocat kunnen lid worden van onze rasclub en niet-Neocatleden kunnen abonnee worden.

Lidmaatschap € 19,50- per jaar

Lidmaatschap buitenland € 24,00,- per jaar

(exclusief de werkelijke portokosten)

U ontvangt dan 4 x per jaar ons rasclubblad en kunt meedoen aan onze activiteiten.

Voor aanmelden, www.russen-nebelungen-neocatclub.nl



HIERBIJ GEEF IK MIJ OP ALS LID/ABONNEE*

Naam:

Catterynaam:

Adres:

Postcode:

Woonplaats:

Telefoon:

Handtekening:

Ik bezit katten. Ik ben wel / geen* lid van Neocat

Contactgegevens en overige informatie rasclub Russen en Nebelungen zie Neocat Magazine of de website: www.russen-nebelungen-neocatclub.nl



Het kopen van een kitten

Heel vertederend, die kleine kittens. Je gaat er meteen voor door de knieën. Bedenk echter wel, dat u een kat aanschaft voor een groot aantal jaren. Gedurende zijn/haar hele leven heeft het dier een goede verzorging, liefde en aandacht nodig. Alleen indien u die wilt en kunt geven, is de aankoop van een kitten verantwoord. Ga niet overhaast te werk, maar maak een weloverwogen keuze, ook wat het ras betreft. Ieder ras heeft andere karaktertrekken, waardoor het ene ras u meer zal aanspreken dan het andere en de combinatie van bepaalde rassen aan of af te raden is

door Ineke den Hollander, stamboeksecretaris van Neocat

Kopen op een show

Koopt u een kitten op een show, kijk dan of het er gezond uitziet en een levendige indruk maakt. Vraag hoe het kleintje is opgegroeid. In de huiselijke kring opgevoede kittens zijn niet schrikachtig, gewend aan allerlei geluiden zoals radio, t.v. en stofzuiger, en aan bezoek. Bovendien zijn ze meestal veel in de hand. Die periode van hun leven tot ze drie maanden oud zijn, is van essentieel belang voor de ontwikkeling van het karakter van de kat. Hebt u andere katten in huis, waarmee u bijv. fokt en die getest zijn op bepaalde ziektes, informeer dan bij de fokker waarop de moeder en vader van het kitten getest zijn, zodat u kunt overwegen of uw aanschaf verantwoord is en of u nog een test wilt laten doen bij het kitten alvorens het bij uw andere kat(ten) te zetten. Wanneer u uw keuze gemaakt heeft en u met de fokker overeengekomen bent het kitten te kopen, komt het moment ter sprake waarop u het jonge katje zult meenemen naar uw eigen huis. Als u het direct van de show wilt meenemen en de eigenaar gaat daarmee akkoord, dan zult u toch moeten wachten tot het einde van de show. Regel eventueel een aanbetaling en wissel gegevens uit over uzelf, de fokker en het gekochte kitten.

Kitten pas enige dagen na de show ophalen

Vaak zult u op een show ook fokkers treffen, die u vragen de kleine bij hen thuis te komen halen een paar dagen na de show. Laat u zich niet afschrikken, omdat u hiervoor misschien een flinke reis moet maken. Het heeft grote voordelen. Het kitten is na het enerverende bezoek aan de show (meestal het eerste uitstapje) weer helemaal tot rust gekomen. U ziet de omgeving, waarin het is opgegroeid, de moederpoes en misschien ook de vader van het kitten. En een gesprek bij een kopje koffie verloopt vaak makkelijker dan op een drukke show over de kooi. Ook in dit geval regelt u een aanbetaling en maakt u, na het uitwisselen van gegevens, een afspraak over het moment

waarop u het kitten komt halen. Informeer welke entingen het gehad heeft, of nog een herhalingsenting moet plaatsvinden en of het ontwormd is. Vraag alles over de voeding, die het kitten gewend is, en houdt u daar zeker de eerste tijd aan. Als U wilt omschakelen op andere voeding, doe dat dan geleidelijk om problemen als maag- en darmstoornissen te voorkomen en begin daar pas mee als het kitten zich helemaal thuis voelt in zijn nieuwe omgeving.


Kopen via de kittenbemiddeling

De beste manier om een kitten aan te schaffen is om te informeren bij de kittenbemiddeling van Neocat. U krijgt dan adressen van mensen, die een nestje hebben van het ras van uw keuze en daarvoor bemiddeling hebben aangevraagd. U neemt contact op met de fokker, laat u uitgebreid informeren en maakt een afspraak om naar het nestje te gaan kijken. U ziet de kittens in hun normale huiselijke omgeving en kunt zo het beste inzicht krijgen in het karakter. Als u uw keus gemaakt hebt, maakt u een afspraak met de fokker, wanneer u het kitten kunt ophalen. Het moet drie maanden oud zijn, ingeënt tegen kattenziekte en niesziekte, ontwormd en goed gezond.

Uitzet voor het nieuwe kitten

Voor u het kitten gaat halen is thuis alles in gereedheid gebracht voor de komst van de nieuwe huisgenoot. Dat betekent, dat u de volgende voorzieningen hebt getroffen: Als iemand met een baby op bezoek komt, laat u de kinderen ook beslist niet de hele dag met het kleintje rondsjuwen. Dat is net zo slopend voor een kitten. Als u uw kitten gaat halen, vergeet dan niet het inentingsboekje, eventueel het bewijs van de chip, en de stamboekpapieren

1. Een goede reismand, waarin u het jonge katje veilig kunt vervoeren. Deze zal u nog vaak van pas komen, bijv. voor de jaarlijkse entingen en bij eventuele ziekte of als u uw kat wilt meenemen op vakantie. Een kattenbak en grit, waarvoor u het beste eerst dezelfde soort kunt gebruiken als de fokker.
2. Een waterbakje en etensbakjes.
3. Voedsel voor het kitten. In overleg met de fokker koopt u exact hetzelfde voedsel als wat het kitten daar gewend is.
4. Wat speeltjes en een krabpaaltje, waarop het kitten de nagels kan scherpen (waarschijnlijk prettiger voor u dan de tafelpoot of de hoek van de bank).
5. Eventuele andere huisdieren installeert u zo mogelijk op een ander plekje in huis.
6. Hebt u (kleine) kinderen, leg ze dan van tevoren uit, dat rust van groot belang is



mee te nemen; die horen tenslotte bij het katje. Bij een flinke reis is een klein bakje met grit in de reismand een handig attribuut. Praat onderweg maar veel tegen het kleintje; dat werkt geruststellend en het went vast aan uw stem.


Aankomst en aanpassing

Als u thuiskomt, zet u de reismand op de grond en opent het deurtje. Meestal zal het kitten er vrij snel uitkomen. Dan laat u het de kattenbak en het waterbakje zien, dat zijn de eerste belangrijke zaken. Laat het kitten op zijn gemak zijn nieuwe omgeving verkennen. Wel in de gaten houden, maar niet achteraan jagen! De reismand is bij 'onraad' misschien nog even een veilig toevluchtsoord. Het eigen initiatief van de jonge kat bepaalt de gewenningsperiode in grote mate. Maakt u zich niet ongerust, als het kitten niet gelijk wil eten. Dat kan wel eens even duren. Zo'n verhuizing en de plotselinge afwezigheid van de moederpoes en eventuele broertjes en zusjes is heel wat voor zo'n ukkie. Voelt het kitten zich een beetje thuis, laat dan eventuele andere dieren erbij en let goed op. Vooral oudere dieren kunnen zich flink in hun eer aangetast voelen door de komst van een kitten. Neem rustig de tijd om ze aan elkaar te laten wennen; die periode kan twee uur duren maar ook twee maanden! Vergeet daarbij vooral niet het oudere dier wat extra aandacht te geven. Het moet voelen, dat u hem nog steeds bijzonder waardeert, ook al hebt u nu zo'n 'onruststoker' in huis gehaald. Dat vergemakkelijkt de aanpassing.

Probeer grote spanning bij het kitten te vermijden. Dit verzwakt - net als bij mensen - het natuurlijke afweermecanisme, waardoor het kitten ziek kan worden, wat kan variëren van niet willen eten en drinken tot verkoudheid of hevige diarree (waarbij het gevaar van uitdrogen niet denkbeeldig is). Raadpleeg in dit geval snel de dierenarts! Meestal zal de aanpassing heel snel en goed verlopen, maar het is handig in grote lijnen te weten waarop u moet letten.



De verzorging van uw kat



Wanneer dit uw eerste kennismaking is met het fenomeen kat, dan heeft u in het begin misschien iets aan de onderstaande raadgevingen. Beschouw dit epistel niet als de absolute waarheid, iedereen ontwikkelt zijn eigen stijl in het grootbrengen en verzorgen van kittens en elk kitten is anders.

door Melanie Wouters, fokker en keurmeester

Voeding: brokjes

Als u uw kitten op komt halen, krijgt het gemiddeld nog vier keer per dag een maaltijd. Sommige kittens eten al brokjes, andere nog niet. Het is belangrijk dat u er voor zorgt dat uw kitten speciale kittenbrokjes krijgt van een goed merk. U kunt bijv. kiezen voor de volgende merken: Prins Premium Kitten, Royal Canin K34 of Babycat, Hill's Feline Growth, lam's Catfood Kitten en Specific van Leo. Deze merken kunt u in principe bij de goede dierenwinkel of dierenarts kopen. Let u vooral op of de houdbaarheidsdatum niet overschreden wordt! Kittenvoer is relatief tamelijk duur, maar kittens eten nog zo weinig dat het onnodig is uit kostenoverwegingen uit te zien naar een alternatief. Vanwege de optimale verhoudingen tussen voedingsstoffen, vitamines en mineralen is dit complete voer verreweg het beste voor uw kitten. Na ongeveer acht à tien maanden kunt u overschakelen op voer voor volwassen katten. Het voordeel van de bovengenoemde merken is dat het volwassenvoer en kittenvoer naadloos op elkaar aansluiten en dat er geen problemen zullen zijn met de gewinning. Beschouw de brokjes uit de supermarkt en van de reclame altijd als een 'tussendoortje' of 'snoepje' en niet als volwaardig 'dagelijks brood'.

Voeding: vlees en vis

Behalve de brokjes krijgt uw kitten bij ons ook andere zaken zoals vers vlees, lams- en runderhart, tartaar, vis en diverse merken blikvoer. Dit om voor een optimaal werkende darmflora te zorgen. Als uw kitten ouder wordt, kunt u geleidelijk aan de maaltijden van vers of blik gaan verminderen. Bijvoorbeeld door nog maar één keer per dag een vleesmaaltijd te gaan geven op het moment dat uw kitten tien maanden is. Dit is voor u zelf ook erg prettig: stel dat u eens een keertje een nachtje van huis blijft: doordat de kat zijn eigen brokjes heeft en een ruime hoeveelheid water, weet u zeker dat hij niets tekort komt. Toch moet u minstens drie keer per week vlees of hart erbij geven, anders worden de darmen 'lui'. Speciale kattenmelk en/of kattensnoepjes lusten de meeste katten wel, maar noodzakelijk is het zeker niet. Met melk (zelfs kattenmelk) is het altijd oppassen: het kan diarree veroorzaken. Bovendien drinkt een kat water, geen melk!

De dierenarts

Wij hopen dat u zo weinig mogelijk met uw dierenarts te maken krijgt. Uw kitten heeft al een katten- en niesziektevaccinatie gehad en is al twee of drie keer ontwormd. Laat al zijn (jaarlijkse!) prikken in het inentingsboekje schrijven door uw dierenarts. Een jonge kat wordt in zijn eerste levensjaar diverse keren ontwormd, later is twee maal per jaar voldoende.

Vacht

Aan een kittenvacht zal in het begin niet zo veel gedaan hoeven te worden. Toch is het belangrijk dat u uw kitten vast went aan de borstel- of kambeurt. De fokker van uw kitten kan u voordoen hoe de kat gekamd/geborsteld moet worden. Aarzel niet hiernaar te vragen. Korthaarkatten hoeven in principe niet geborsteld te worden, wanneer zij vaak genoeg geaaid worden. Halflanghaarkatten moet u meestal wel borstelen en kammen, maar dit hoeft niet zo vaak als bij de langharen. De vacht van Perzen vereist een speciale verzorging. Afhankelijk van het jaargetijde, de leeftijd en de variëteit moet u uw kat iedere dag of één maal per week kammen. U doet dit eerst met een grove kam en daarna met een fijne. Wanneer u een beetje talkpoeder in de vacht strooit, klit hij minder. Vergeet u de oksels en achter de oren niet? Dit zijn nl. de plaatsen waar de vacht het snelst klit. De staart niet kammen! Wacht niet met kammen tot u een klit voelt, dan is het te laat. Wen een kitten direct aan een regelmatige kambeurt: dit is voor u en voor het kitten prettig. Een Pers wordt bijzonder mooi wanneer u hem regelmatig wast en daarna föhnt. Ook hier moet u uw kitten op jonge leeftijd aan wennen.

Bestrijdingsmiddelen

Tijdens het borstelen/kammen kunt u de vacht nakijken op vlooien of andere ongerechtigheden. In geval van vlooien, raden wij u aan om het huis, d.w.z. plinten, kleden, ligplaatsen, tapijt e.d., met een spray te behandelen. Op het dier zelf vangt u de vlooien, eventueel m.b.v. een vlooienkam. Lukt dit niet, dan kunt u poeder aanbrenge, of een spuitbus gebruiken. Er zijn spuitbussen die maar liefst 30 dagen werkzaam zijn. Koop vlooienbestrijdingsmiddelen, ontwormingsmiddelen, vlooienbanden etc. altijd bij uw dierenarts. Als uw kat een allergische reactie zou krijgen dan is de gifstof tenminste bij hem bekend en weet hij hoe te handelen.

Nagels

Uw kat is heel goed in staat zelf zijn nagels bij te houden als u hem de mogelijkheid geeft om ze te scherpen. De beste oplossing hiervoor is een klim-krabpaal. Tegenwoordig zijn er hele

mooie in de handel die uw woonkamer beslist niet zullen ontsieren. Maar een eenvoudig krabpaaltje is ook al voldoende.

Desondanks kan het zijn dat er een stukje geknipt moet worden (kittenmiddag of tentoonstelling). Pas er voor op niet 'in het leven' te knippen. Het leven is het roze strengetje dat u in de nagel ziet; hier zitten bloedvaten en zenuwen. Als u hierin knipt, gaat het bloeden en doet het pijn. In de puntjes van de nagels zit geen gevoel, maar toch vindt uw kitten het nagelknippen niet leuk en zal hij alle moeite doen om er onderuit te komen

Ogen

De ogen behoren altijd schoon te zijn. Er kan weleens 'slaapzand' in zitten maar een oog mag zeker niet lopen. Een dicht oog of een knijpog is ook foute boel. In het minst erge geval heeft uw kat iets in zijn oog gekregen, maar het kan ook zijn dat hij een lel van een ander kat heeft gehad of een oogontsteking heeft. Ga nooit zelf dokteren met zalfjes uit de dierenwinkel. U kunt het een dagje regelmatig schoonmaken met afgekoeld gekookt water. Helpt dit niet, ga dan naar de dierenarts. U moet het zeker niet te lang aanzien.

Oren

U houdt de oren schoon met een stukje keukenpapier of een tissue om de pink gewikkeld. Gewoon af en toe kijken of het wel nodig is. Nooit wattenstaafjes gebruiken, want dan duwt u het oorsmeer juist tot een prop terug in de gehoorgang. Soms kan het nodig zijn een oorcleaner te gebruiken. Deze is te koop bij de dierenarts en te gebruiken volgens de gebruiksaanwijzing. Nooit oorpoeder gebruiken dat in de dierspecialzaak te koop is: dit gaat vastkoeken en vormt zo juist een prima voedingsbodem voor bacteriën en oormijt! Bij een vermoeden van oormijt moet u naar uw dierenarts gaan.

Gebit

Als uw kat regelmatig droge brokjes eet, zullen over het algemeen de tanden en het tandvlees schoon en gezond blijven. Sommige katten kunnen desondanks toch last krijgen van tandsteen. Vraag uw dierenarts om raad. Hij kan u misschien leren hoe u het zelf kunt verwijderen en anders maakt hij een afspraak met u om het tandsteen onder narcose te verwijderen. Dit duurt niet lang. U brengt de kat, (nuchter), hij krijgt een licht roesje en het tandsteen wordt op dezelfde manier weggehaald als de tandarts het bij ons doet.